

SCB:s medborgarundersökning 2018

Höganäs kommun



Innehållsförteckning

Rapport

SCB:s medborgarundersökning 2018.....	1
Om undersökningen.....	2
<u>Resultat Del A: Nöjd-Region-Index (NRI)</u>	
– Hur ser medborgarna på kommunen som en plats att bo och leva på? ..	3
<u>Resultat Del B: Nöjd-Medborgar-Index (NMI)</u>	
– Hur ser medborgarna på kommunens verksamheter?.....	6
<u>Resultat Del C: (Nöjd-Inflytande-Index (NII)</u>	
– Hur ser medborgarna på sitt inflytande i kommunen?	9

SCB:s medborgarundersökning hösten 2018

Varje år erbjuder Statistiska centralbyrån (SCB) Sveriges kommuner att delta i SCB:s medborgarundersökning.

Sammanlagt deltog 111 kommuner 2018. Sedan undersökningen genomfördes första gången hösten 2005 har 268 av landets kommuner deltagit och 253 av dessa har deltagit mer än en gång.

I denna rapport redovisas resultatet för Höganäs kommun.

Undersökningen genomfördes mellan den 23 augusti och den 5 november 2018. Ett slumpmässigt urval på 1 200 personer i åldrarna 18–84 år tillfrågades och av dessa besvarade 45 procent enkäten.

Jämförelser med resultat för samtliga kommuner avser de 111 kommuner som var med i undersökningen 2018.

SCB:s analysmodell med Nöjd-Kund-Index

Resultaten analyseras med SCB:s analysmodell med Nöjd-Kund-Index (NKI). Analysmodellen är uppbyggd dels av ett mått på den totala nöjdheten och dels av ett antal frågeområden som återger delar av den undersökta verksamheten eller området. Analysmodellen syftar till att visa vad som bör prioriteras för att öka nöjdheten bland kommunens invånare.

Tre olika delar med varsitt helhetsbetyg

- Helhetsbetyget *Nöjd-Region-Index (NRI)*, med frågor om kommunen som en plats att bo och leva på.

- Helhetsbetyget *Nöjd-Medborgar-Index (NMI)*, med frågor om kommunens olika verksamheter.
- Helhetsbetyget *Nöjd-Inflytande-Index (NII)*, med frågor om invånarnas inflytande på kommunala beslut och verksamheter.

Mer om modellen

- Helhetsbetygen mäts med tre specifika frågor.
- Frågorna besvaras på 10-gradiga skalor, där 1 är lägsta betyg och 10 är högsta betyg.
- Frågeområdenas resultat redovisas som betygsindex, vilka kan variera mellan 0 och 100.
- Betygsindex under 40 klassas som "inte godkänt". Gränsen för "nöjd" går vid 55 och 75 eller högre tolkas som "mycket nöjd".

Alla kommenterade skillnader mellan kommunens betygsindex och genomsnittresultaten i rapporten är statistiskt säkerställda om inget annat anges. Läs mer om felmarginaler i rapportbilagan.

Inför eget arbete med resultaten

Det är viktigt att komma ihåg att SCB:s medborgarundersökning är en attitydundersökning och ingen brukarundersökning. Undersökningen är tänkt att vara ett av flera verktyg för att få en bild av hur kommunens invånare ser på sin kommun. Det är därför viktigt att även inhämta kunskap från andra håll om de områden som undersökningen tar upp.

Modellanalyserna syftar till att ge en helhetsbild som pekar ut vilka områden som har särskilt stor betydelse för en förbättring av de helhetsbetyg som invånarna ger sin kommun.

Rapportbilaga

Till denna resultatrapport finns en rapportbilaga. I rapportbilagan finns mer ingående information om undersökningen, analysmodellen med NKI, anvisningar för att tolka och arbeta vidare med resultaten, enkäten och deltagande kommuners svarsfrekvenser.

Tabell- och diagrambilaga

Till denna resultatrapport finns även en tabell- och diagrambilaga. Bilagan innehåller samtliga tabeller och diagram för Höganäs kommun som använts till analysen i denna rapport.

Jämförelser med andra kommuner och undersökningsomgångar

Jämförelser mellan enskilda kommuner ska göras med viss försiktighet, då verksamheter och förhållanden kan variera mellan olika kommuner. Det kan finnas skillnader mellan kommunerna som i sin tur förklarar skillnader i nöjdhet, vilka inte fångas av undersökningen. Resultaten för de kommuner som varit med i undersökningen från 2010 och framåt är tillgängliga via www.scb.se/medborgarundersokningen. Den 20 december publicerar vi årets resultat under *Demokrati* i SCB:s statistikdatabas, www.statistikdatabasen.scb.se.

Om undersökningen

Population och urval

Populationen är Höganäs kommuns invånare i åldrarna 18–84 år. Undersökningen genomfördes som en urvalsundersökning och SCB:s register över totalbefolkningen var urvalsram. Som standard drogs ett urval om 800 personer i kommuner med färre än 10 000 invånare i åldrarna 18–84 år, 1 200 personer i kommuner med 10 000–59 999 invånare och 1 600 personer i kommuner med 60 000 eller fler invånare i dessa åldrar.

Insamling

Innan insamlingsstart skickades ett förbrev ut med information om undersökningen och dess syfte. I förbrevet trycktes inloggningsuppgifter som gjorde det möjligt att besvara enkäten via internet. På webben fanns enkäten tillgänglig på svenska, engelska, finska och spanska. Efter förbrevet skickades enkät och informationsbrev ut. Pappersenkäten fanns även tillgänglig på arabiska att beställa från SCB. Två påminnelser skickades ut, varav den sista innehöll en ny enkät. Insamlingen pågick mellan 23 augusti och 5 november 2018.

Svarsandel

Svarsandelen för Höganäs kommun blev 45 procent. Höganäs kommun deltog även i medborgarundersökningen våren 2016. Svarsandelen blev då 48 procent. Den genomsnittliga svarsfrekvensen för samtliga deltagande kommuner 2018 blev 41 procent.

Del A. Nöjd-Region-Index (NRI)

Hur ser medborgarna på Höganäs kommun som en plats att bo och leva på?

Tabell A1. Nöjd-Region-Index (NRI), indexet *Rekommendation* och frågeområdenas betygsindex för Höganäs kommun samt för samtliga 111 kommuner i undersökningsomgången 2018.

	Höganäs kommun		Samtliga kommuner
	Betygsindex	Fel-marg.	Betygsindex
NRI	75	±1,6	62
Rekommendation	81	±1,9	66
Kommersiellt utbud	73	±1,7	63
Fritidsmöjligheter	72	±1,4	61
Kommunikationer	69	±1,6	60
Bostäder	66	±1,7	53
Arbetsmöjligheter	63	±2,1	58
Utbildningsmöjligheter	62	±1,8	61
Trygghet	61	±2,1	58

Det sammanfattande betygsindexet Nöjd-Region-Index (NRI) för hur medborgarna bedömer Höganäs kommun som en plats att bo och leva på blev 75.

För Höganäs kommun är det främst förbättringar av betygsindexen för frågeområdena *Trygghet* samt *Bostäder* som kan höja helhetsbetyget Nöjd-Region-Index.

71 procent av medborgarna i Höganäs kommun kan starkt rekommendera vänner och bekanta att flytta till kommunen (betyg 8-10 på den 10-gradiga skalan) medan 6 procent vill avråda från det (betyg 1-4 på den 10-gradiga skalan).

NRI för samtliga 111 kommuner som var med i undersökningen 2018 blev 62. NRI för Höganäs kommun är högre jämfört med genomsnittresultatet.

Jämfört med genomsnittresultatet är betygsindexet för frågeområdet ...

... **Rekommendation** högre.

... **Arbetsmöjligheter** högre.

... **Utbildningsmöjligheter** inte säkerställt högre eller lägre.

... **Bostäder** högre.

... **Kommunikationer** högre.

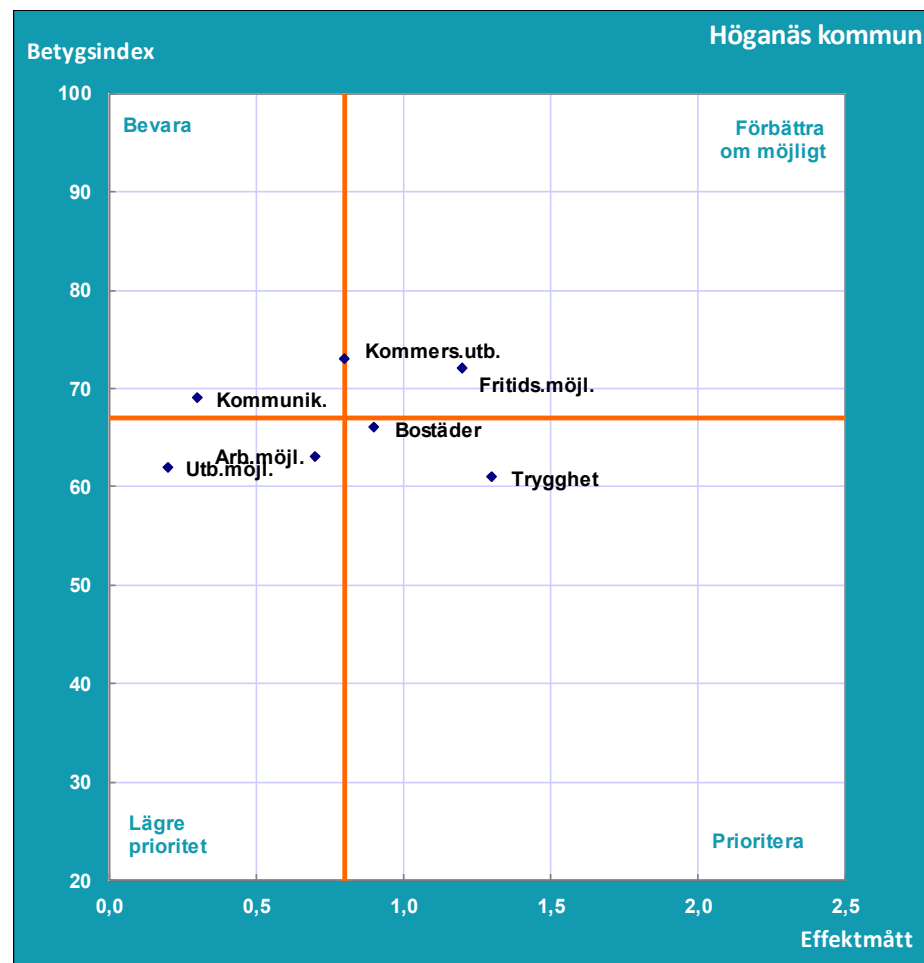
... **Kommersiellt utbud** högre.

... **Fritidsmöjligheter** högre.

... **Trygghet** högre.

Vilka frågeområden bör uppmärksammas för att få nöjdare medborgare i Höganäs kommun?

Diagram A1. Nöjd-Region-Index (NRI).
Prioriteringsmatris för Höganäs kommun 2018.



Frågeområden som bör **Prioriteras** förväntas vid en förbättring ha stor påverkan på helhetsbetyget NRI. Dessa har fått relativt låga betygsindex och har förhållandevis hög effekt, det vill säga stor påverkan på helhetsbetyget NRI.

I en andra prioriteringsgrupp återfinns de frågeområden som hamnar uppe till höger i matrisen, **Förbättra om möjligt**. Även dessa områden har förhållandevis höga effektmått och bör därför om möjligt förbättras.

Frågeområden som hamnat i den nedre vänstra delen av prioriteringsmatrisen kan ges **Lägre prioritet** eftersom en förbättring av deras låga betygsindex förväntas ha en lägre effekt på NRI.

Högst upp till vänster hamnar de frågeområden vars betygsindex kan **Bevaras**. En minskning av betygsindexet kan dock leda till att effektmåttet ökar och frågeområdet hamnar då i den prioriterade delen av matrisen.

Frågeområden som bör prioriteras

Trygghet, Bostäder

Frågeområden som bör förbättras om möjligt

Fritidsmöjligheter, Kommersiellt utbud

Frågeområden som kan ges lägre prioritet

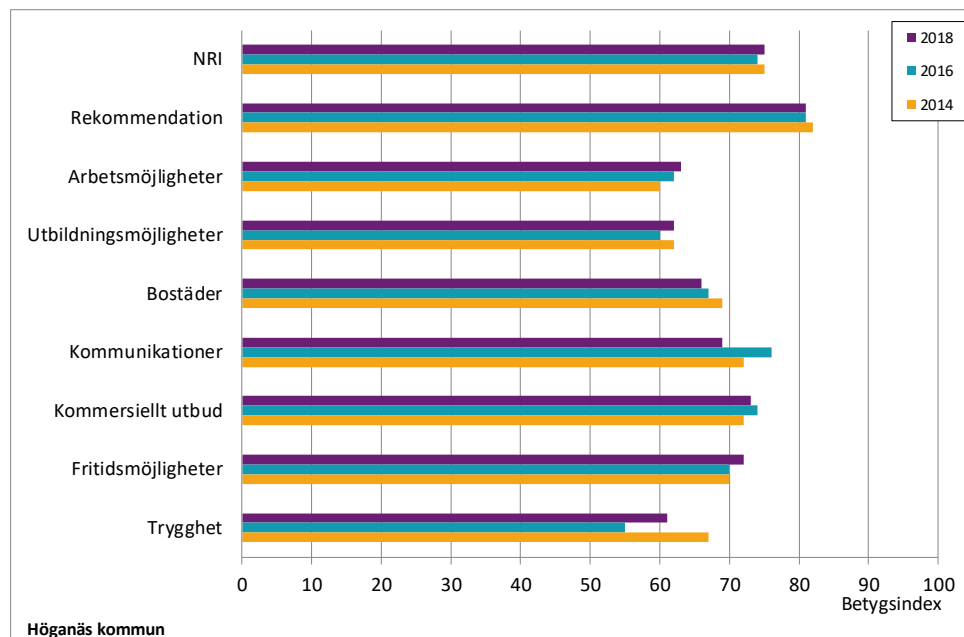
Arbetsmöjligheter, Utbildningsmöjligheter

Frågeområden som bör bevaras

Kommunikationer

Jämförelser med tidigare år

Diagram A2. Nöjd-Region-Index (NRI), indexet *Rekommendation* och frågeområdenas betygsindex för Höganäs kommun. De tre senaste omgångarna kommunen deltagit.



Höganäs kommun deltog även i medborgarundersökningen våren 2011, hösten 2012, hösten 2014 och våren 2016.

NRI för Höganäs kommun blev 75 i årets undersökning. Det är inte en säkerställd förändring jämfört med våren 2016 då NRI var 74.

Jämfört med medborgarundersökningen som gjordes i Höganäs kommun våren 2016 har frågeområdet *Trygghet* fått högre betygsindex och frågeområdet *Kommunikationer* fått lägre betygsindex.

Indexet *Rekommendation* blev 81 för Höganäs kommun i årets undersökning. Det är inte en säkerställd förändring jämfört med våren 2016 då indexet *Rekommendation* också var 81.

Del B. Nöjd-Medborgar-Index (NMI) Hur ser medborgarna i Höganäs kommun på kommunens verksamheter?

Tabell B1. Nöjd-Medborgar-Index (NMI), indexet *Bemötande och tillgänglighet* samt verksamheterna efter sina betygsindex för Höganäs kommun samt för samtliga 111 kommuner i undersökningsomgången 2018.

	Höganäs kommun		Samtliga kommuner
	Betygsindex	Fel-marg.	Betygsindex
NMI	67	±2,3	56
Bemötande och tillgänglighet	64	±2,2	57
Vatten och avlopp	82	±2,1	78
Räddningstjänsten	80	±2,1	77
Renhållning och sophämtning	74	±1,9	66
Idrotts- och motionsanläggningar	72	±1,8	61
Kultur	72	±1,8	62
Förskolan	69	±2,0	64
Gymnasieskolan	69	±1,9	59
Grundskolan	67	±2,0	59
Gång- och cykelvägar	64	±2,3	55
Miljöarbete	64	±2,4	56
Gator och vägar	62	±2,3	54
Äldreomsorgen	58	±2,1	52
Stöd för utsatta personer	54	±1,9	50

Det sammanfattande betygsindexet Nöjd-Medborgar-Index (NMI) för hur medborgarna bedömer kommunens verksamheter i Höganäs kommun blev 67.

För Höganäs kommun är det främst förbättringar av betygsindexen för verksamheterna *Grundskolan*, *Gator och vägar* samt *Miljöarbete* som kan höja helhetsbetyget Nöjd-Medborgar-Index.

Betygsindexet för *Bemötande och tillgänglighet*, det vill säga hur medborgarna bedömer kommunens tillgänglighet och det bemötande de får i sin kontakt med kommunen, blev 64 i Höganäs kommun.

NMI för samtliga 111 kommuner som var med i undersökningen 2018 blev 56. NMI för Höganäs kommun är högre jämfört med genomsnittresultatet. Jämfört med genomsnittresultatet är betygsindexet för verksamheten ...

... *Bemötande och tillgänglighet* högre.

... *Förskolan* högre.

... *Grundskolan* högre.

... *Gymnasieskolan* högre.

... *Äldreomsorgen* högre.

... *Stöd för utsatta personer* högre.

... *Räddningstjänsten* högre.

... *Gång- och cykelvägar* högre.

... *Gator och vägar* högre.

... *Idrotts- och motionsanläggningar* högre.

... *Kultur* högre.

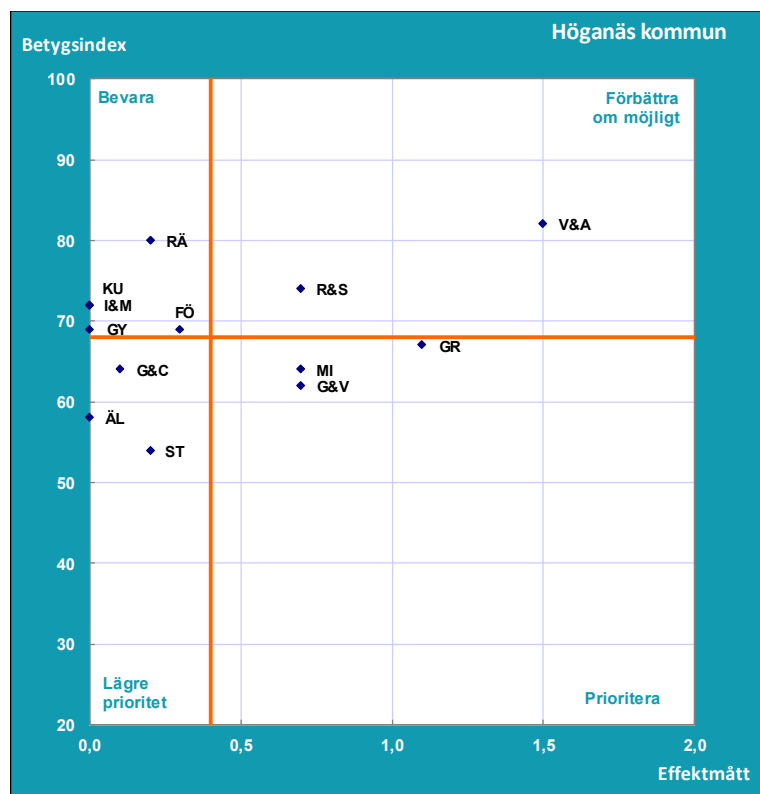
... *Miljöarbete* högre.

... *Renhållning och sophämtning* högre.

... *Vatten och avlopp* högre.

Vilka verksamheter bör uppmärksammas för att få nöjdare medborgare i Höganäs kommun?

Diagram B1. Nöjd-Medborgar-Index (NMI).
Prioriteringsmatris för Höganäs kommun 2018.



FÖ Förskolan	I&M Idrotts- och motionsanläggningar	RA Räddningstjänsten
G&C Gång- och cykelvägar	KU Kultur	ST Stöd för utsatta personer
G&V Gator och vägar	MI Miljöarbete	V&A Vatten och avlopp
GR Grundskolan	R&S Renhållning och sophämtning	ÄL Äldreomsorgen
GY Gymnasieskolan		

Verksamheter som bör prioriteras

Grundskolan, Gator och vägar, Miljöarbete

Verksamheter som bör förbättras om möjligt

Vatten och avlopp, Renhållning och sophämtning

Verksamheter som kan ges lägre prioritet

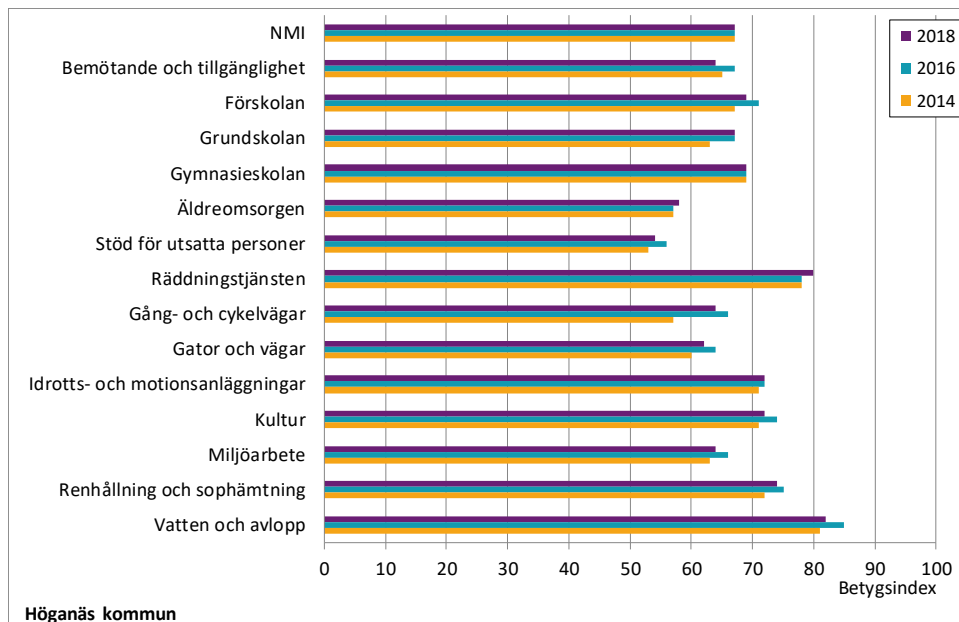
Stöd för utsatta personer, Gång- och cykelvägar, Äldreomsorgen

Verksamheter som bör bevaras

Förskolan, Räddningstjänsten, Gymnasieskolan, Idrotts- och motionsanläggningar, Kultur

Jämförelser med tidigare år

Diagram B2. Nöjd-Medborgar-Index (NMI), indexet *Bemötande och Tillgänglighet* samt verksamheternas betygsindex för Höganäs kommun. De tre senaste omgångarna kommunen deltagit.



Höganäs kommun deltog även i medborgarundersökningen våren 2011, hösten 2012, hösten 2014 och våren 2016.

NMI för Höganäs kommun blev 67 i årets undersökning. Det är inte en säkerställd förändring jämfört med våren 2016 då NMI också var 67.

För Höganäs kommun har inga verksamheter fått säkerställt förändrade betygsindex jämfört med våren 2016.

Indexet *Bemötande och tillgänglighet* blev 64 för Höganäs kommun i årets undersökning. Det är inte en säkerställd förändring jämfört med våren 2016. Då var indexet *Bemötande och tillgänglighet* 67.

Del C. Nöjd-Inflytande-Index (NII) Hur ser medborgarna i Höganäs kommun på sitt inflytande i kommunen?

Tabell C1. Nöjd-Inflytande-Index (NII) och frågeområdena efter sina betygsindex för Höganäs kommun samt för samtliga 111 kommuner i undersökningsomgången 2018.

	Höganäs kommun		Samtliga kommuner
	Betygsindex	Fel-marg.	Betygsindex
NII	52	±2,4	42
Information	63	±2,1	56
Förtroende	60	±2,4	48
Kontakt	56	±2,1	52
Påverkan	51	±2,3	42

Det sammanfattande betygsindexet Nöjd-Inflytande-Index (NII) för hur medborgarna bedömer möjligheterna till inflytande i Höganäs kommun blev 52.

För Höganäs kommun är det främst förbättringar av betygsindexen för frågeområdena *Påverkan* samt *Förtroende* som kan höja helhetsbetyget Nöjd-Inflytande-Index.

NII för samtliga 111 kommuner som var med i undersökningen 2018 blev 42. NII för Höganäs kommun är högre jämfört med genomsnittresultatet.

Jämfört med genomsnittresultatet är betygsindexet för frågeområdet...

... **Kontakt** högre.

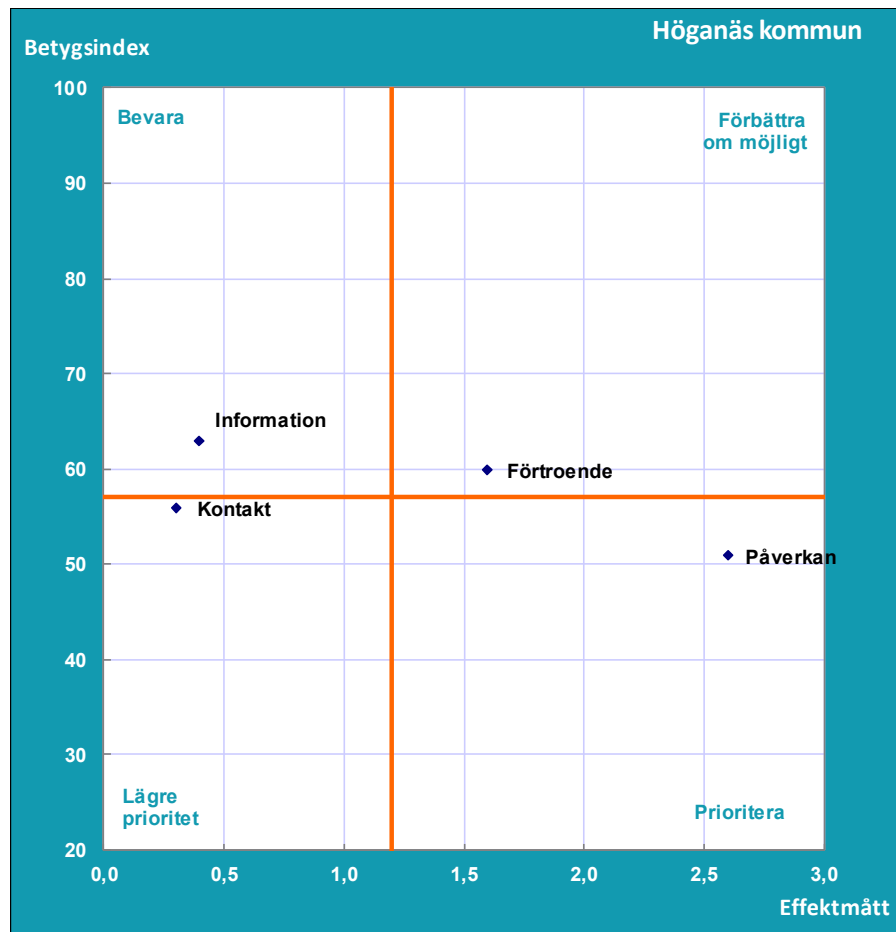
... **Information** högre.

... **Påverkan** högre.

... **Förtroende** högre.

Vilka frågeområden bör uppmärksammas för att få nöjdare medborgare i Höganäs kommun?

Diagram C1. Nöjd-Inflytande-Index (NII).
Prioriteringsmatris för Höganäs kommun 2018.



Frågeområden som bör prioriteras

Påverkan

Frågeområden som bör förbättras om möjligt

Förtroende

Frågeområden som kan ges lägre prioritet

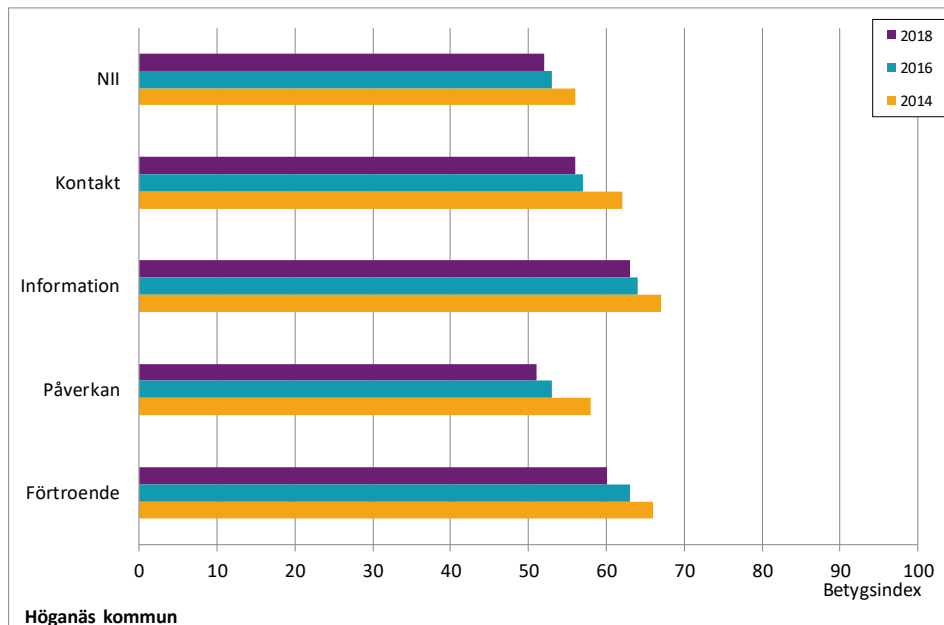
Kontakt

Frågeområden som kan bevaras

Information

Jämförelser med tidigare år

Diagram C2. Nöjd-Inflytande-Index (NII) och frågeområdenas betygsindex för Höganäs kommun. De tre senaste omgångarna kommunen deltagit.



Höganäs kommun deltog även i medborgarundersökningen våren 2011, hösten 2012, hösten 2014 och våren 2016.

NII för Höganäs kommun blev 52 i årets undersökning. Det är inte en säkerställd förändring jämfört med våren 2016 då NII var 53.

För Höganäs kommun har inga frågeområden fått säkerställt förändrade betygsindex jämfört med våren 2016.